

Tutti andavano a farsi censire (Lc 2,3)



mare aperto


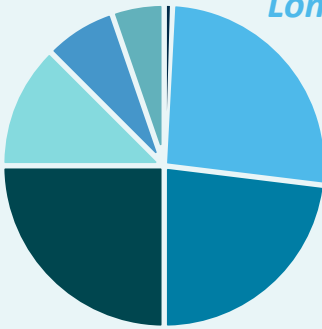
Il censimento curato da IPSOS per l'ODL parte ovviamente dal numero totale di oratori.

Su 473 parrocchie nella nostra diocesi la presenza dell'oratorio è censita su 359 (76 %). È bene tenere presente che la diocesi di Brescia ha la peculiarità di contare molte parrocchie molto piccole (108 sotto i 500 abitanti) e piccole (66 tra

i 500 e i 1000 abitanti): sono il 37 % del totale, pertanto gli oratori sono assenti essenzialmente nelle parrocchie di piccole dimensioni. I 16 oratori totalmente inutilizzati sono un dato marginale ma non trascurabile (4,5 %).

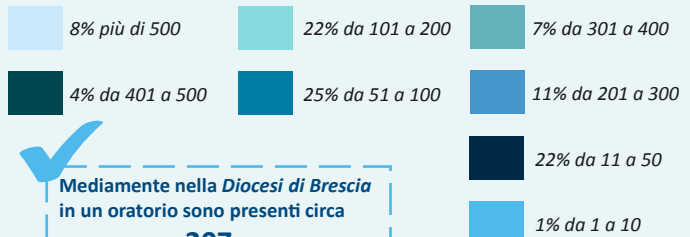
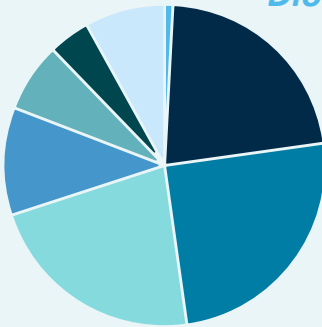
<i>parrocchie lombardia</i>		<i>l'oratorio</i>		
Diocesi	Parrocchia	C'è	Non viene utilizzato	Non c'è
Bergamo	389	271	6	112
Brescia	473	359	16	98
Como	338	233	15	90
Crema	63	53	2	8
Cremona	217	143	3	71
Lodi	123	104	/	19
Mantova	169	100	4	65
Milano	1111	937	15	159
Pavia	99	61	3	35
Vigevano	86	46	2	38

Lombardia



Mediamente in Lombardia
in un oratorio sono presenti
circa **180** bambini/ragazzi

Diocesi di Brescia



Mediamente nella Diocesi di Brescia
in un oratorio sono presenti circa
207 bambini/ragazzi

Base: totale oratori rispondenti Lombardia (1881) – Diocesi di Brescia (260)

La frequenza in oratorio

La media di frequenza per oratorio (contando tutte le attività - catechesi, sport, estate, gruppi...) è di 207 bambini / ragazzi. Ovviamente è una media che parte da esperienze molto diverse: è significativa, rispetto al resto della Lombardia, la presenza dell'8 % di oratori che sono frequentati da più di 500 ragazzi. In questo senso la presenza di alcuni "grandi oratori" è tipica della nostra diocesi.



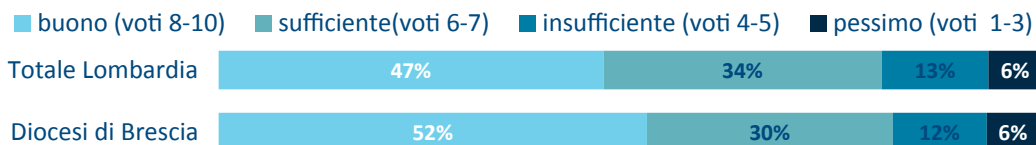
Tutti andavano a farsi censire

(Lc 2,3)

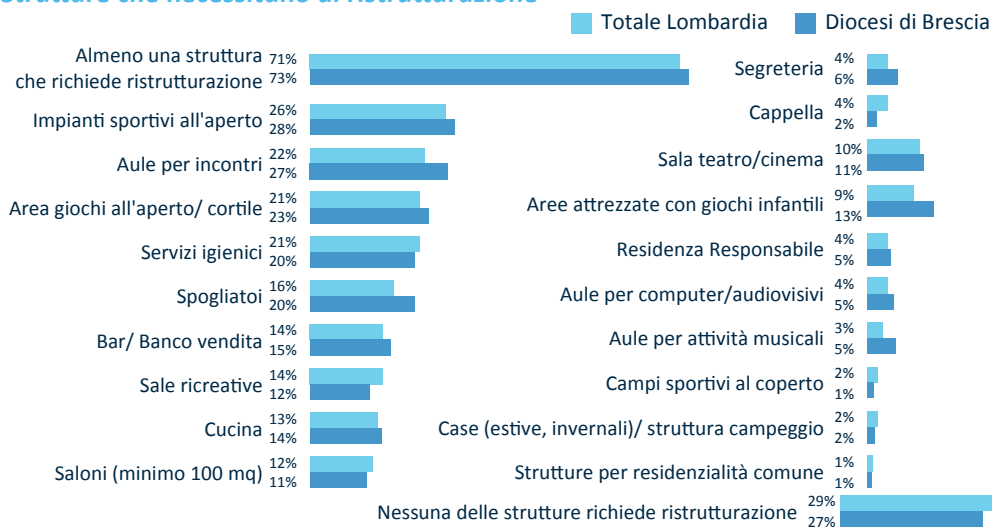
Le strutture degli oratori bresciani sono considerate adeguate o buone

nell'82 % dei casi, quelli con strutture buone o ottime sono più della metà.

Giudizio sullo stato di conservazione complessivo delle strutture presenti



Strutture che necessitano di ristrutturazione



Base: totale oratori rispondenti Lombardia (1881) – Diocesi di Brescia (260)

Le strutture

Confrontando le strutture bresciane con quelle delle altre diocesi della regione, ci accorgiamo che i nostri oratori sono considerati adeguati o buoni nell' 82% dei casi, quelli considerati con strutture buone o ottime sono più della metà.

Le strutture che, secondo i responsabili degli oratori bresciani sono assenti e servirebbe di più sono: campi sportivi al coperto, aule per attività musicali e aule multimediali (22%), aree gioco per bimbi sotto i 6 anni e sale cinema o teatro (19%). Le strutture più

diffuse tra gli oratori della nostra diocesi sono: aule per incontri (97%), aree giochi all'aperto (96%), bar (94% - questo dato è molto significativo, perché nel resto della Lombardia il bar è presente nell'85% dei casi), sale ricreative (93%), impianti sportivi (92%). Tra i beni che l'oratorio non ha ma che gli operatori desidererebbero avere segnaliamo: telecamera (32%), pulmino (25%), collegamento internet veloce (24%), strumenti musicali (19%).



L'amministrazione dell'oratorio

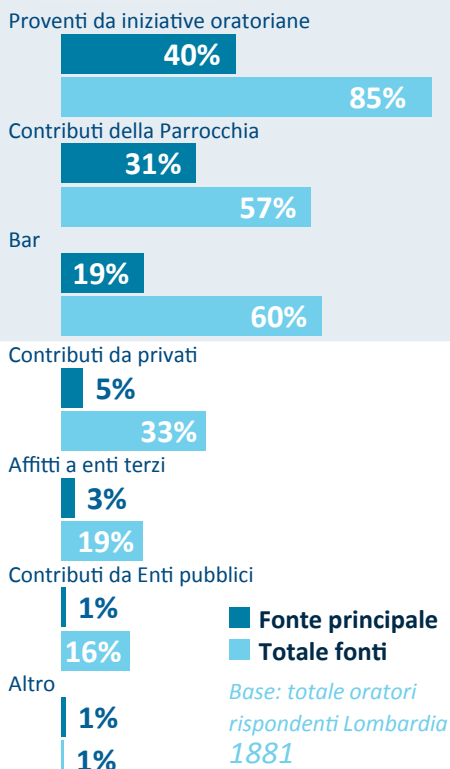
Il 61% degli oratori bresciani ha un'amministrazione autonoma rispetto alla parrocchia (conto corrente separato sebbene intestato alla parrocchia), nel resto della Lombardia l'amministrazione autonoma avviene per meno della metà degli oratori. Gli oratori bresciani sono economicamente

autosufficienti per il 69% dei casi. In particolare il bar è una fonte di finanziamento per l'oratorio in 4 casi su 5. Gli oratori bresciani sono inoltre maggiormente in grado, rispetto ai loro omologhi regionali di accedere a contributi da parte dei comuni (70%).

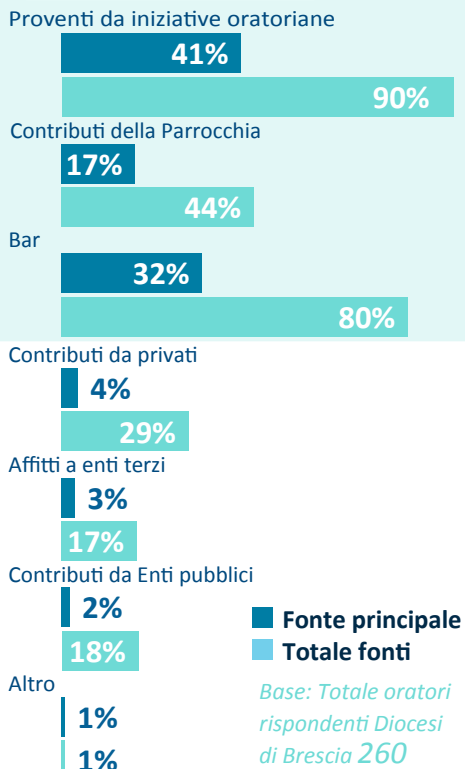
Quali sono le principali fonti economiche dell'Oratorio?

Selezioniamo i primi 3 in ordine di importanza (prima, seconda e terza fonte)

Lombardia



Diocesi di Brescia



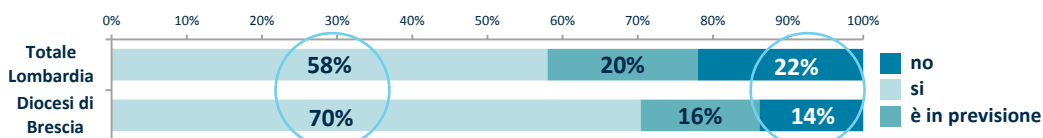
Tutti andavano a farsi censire (Lc 2,3)

Le attività principali organizzate dagli oratori (oltre alla

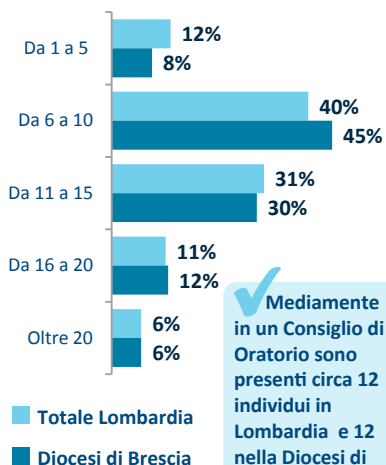
catechesi) sono: feste, gioco libero, Grest, formazione liturgica e spirituale

Organizzazione ed attività dell'oratorio

Esiste un organismo che gestisce la realtà oratoriale (Consiglio d'Oratorio)?



Da quante persone è formato?



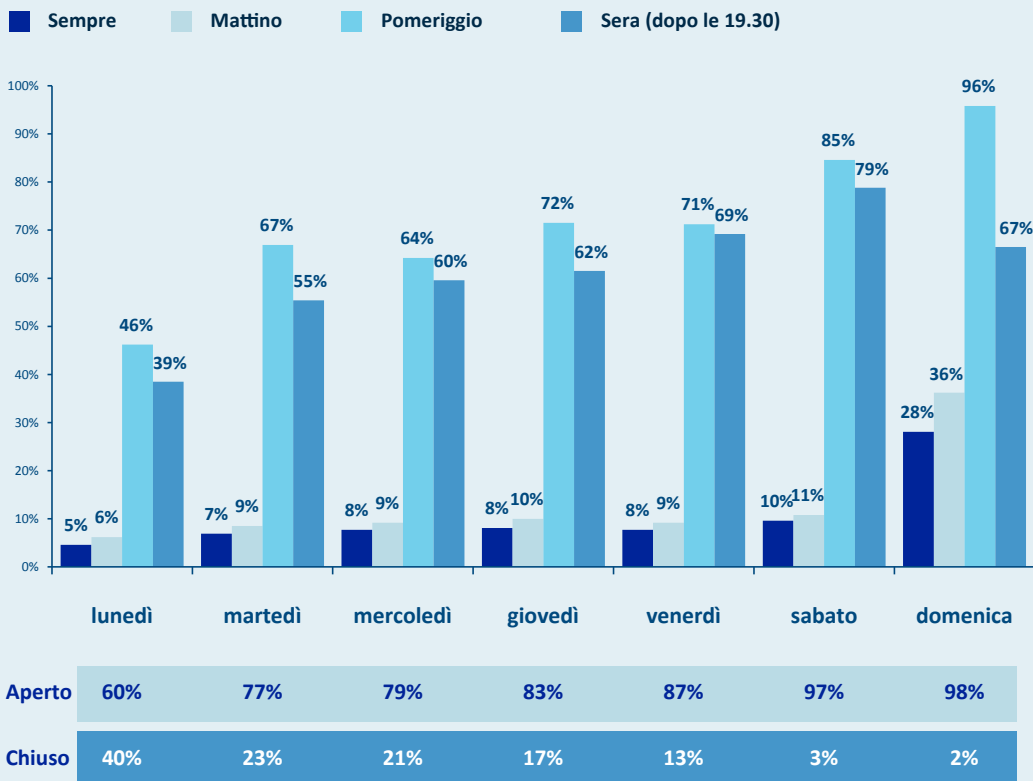
Per quale motivo non vi è questo organismo? (Possibili più risposte)

Motivo:	Totale Lombardia	Diocesi di Brescia
Per noi non è necessario	30%	25%
È sufficiente la direzione del Parroco e del Responsabile d'Oratorio	26%	33%
È difficile trovare persone disponibili a farne parte	20%	17%
Non ci siamo ancora posti il problema, non siamo pronti	16%	14%
Per esperienze analoghe in passato risultate negative	10%	8%
Non sono chiari gli obiettivi di questo organismo	10%	17%

Come indicato anche nel nuovo documento "Dal Cortile" il Consiglio dell'oratorio è particolarmente importante per una buona gestione dell'oratorio. È presente nel 70 % degli oratori bresciani (molto più frequente che nel resto della Lombardia) e in previsione in oltre la metà degli altri. È formato mediamente da un numero compreso tra le 6 e le 15 persone (in 3 casi su 4). Rispetto al resto della Lombardia nel

consiglio dell'oratorio c'è la presenza di adolescenti con incarichi di servizio solo in 1/5 dei casi. Molto presenti, tra i membri, soprattutto: genitori, giovani che frequentano l'oratorio, educatori. In oltre la metà dei casi membri del consiglio pastorale partecipano al consiglio dell'oratorio. In 4 casi su 5 il Consiglio dell'oratorio si incontra almeno 4 volte l'anno.

Numero di giorni d'apertura nei diversi orari nella DIOCESI DI BRESCIA



Orari e giorni di apertura

Gli oratori bresciani sono aperti raramente il mattino, il sabato e la domenica sono quasi tutti aperti. Il giorno privilegiato per la chiusura è il lunedì. La metà degli oratori bresciani è aperto la sera per almeno 6 giorni alla settimana, il 70 % almeno 3 giorni.

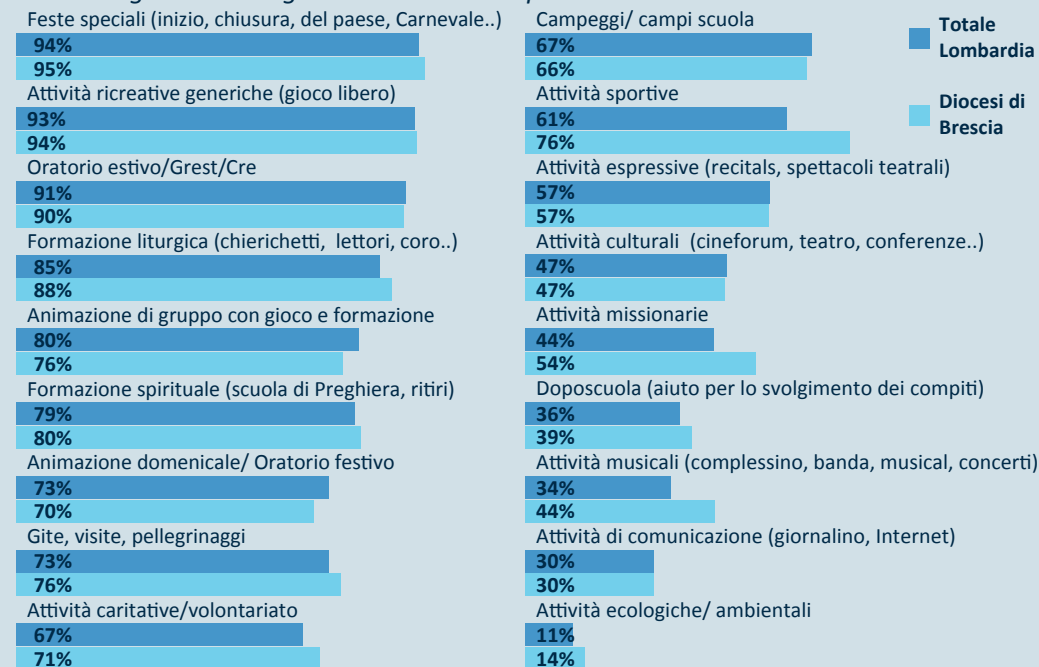


Tutti andavano a farsi censire (Lc 2,3)

Brescia ha una significativa presenza (rispetto al resto della Lombardia) di attività

di volontariato, sport, musica, attività missionarie e dedicate all'ambiente.

Attività organizzate dagli oratori nell'anno pastorale 2012-2013



Le attività principali organizzate dagli oratori (oltre alla catechesi) sono: feste, gioco libero, Grest, formazione liturgica e spirituale (oltre all'80%). Brescia ha una significativa presenza (rispetto al resto della Lombardia) di attività di volontariato, sport, musica e attività missionarie. È meno presente rispetto al resto della regione l'animazione domenicale.

Di seguito l'elenco delle attività più significative per fascia d'età:

Attività per fascia d'età:

La classifica delle prime 4 proposte nella DIOCESI DI BRESCIA per fascia d'età

Bambini 6-12 anni

Gioco libero
Oratorio Estivo
Feste speciali
Formazione Liturgica

8,8

Adolescenti 13-18 anni

Feste speciali
Oratorio Estivo
Gioco libero
Formazione spirituale

8,0

Giovani 19 anni e più

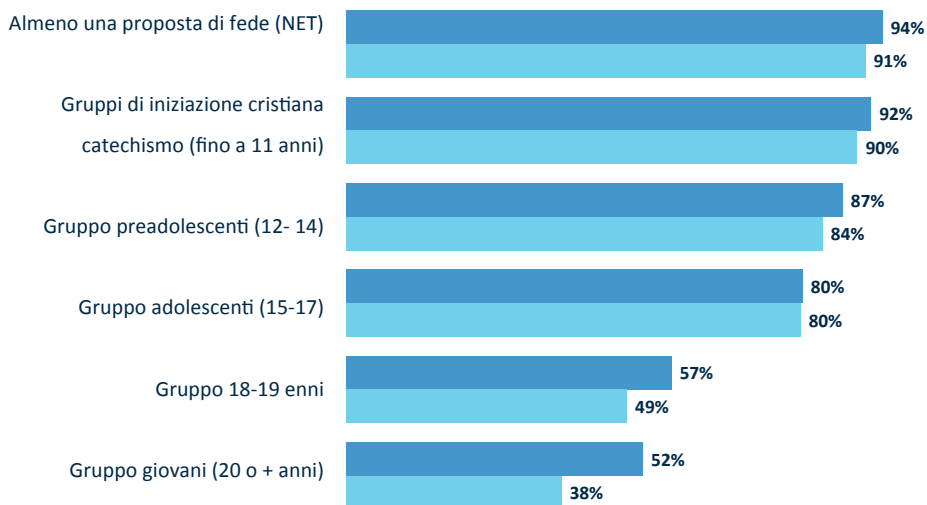
Feste speciali
Attività sportive
Gite, visite, pellegrinaggi
Attività caritative/volontariato

5,4

Numero medio attività organizzate dagli oratori dedicate alla fascia d'età

I percorsi di fede proposti dagli oratori nell'anno pastorale 2012-2013

■ Totale Lombardia ■ Diocesi di Brescia

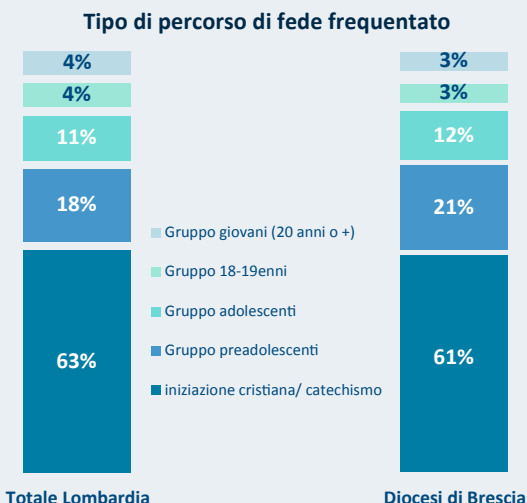
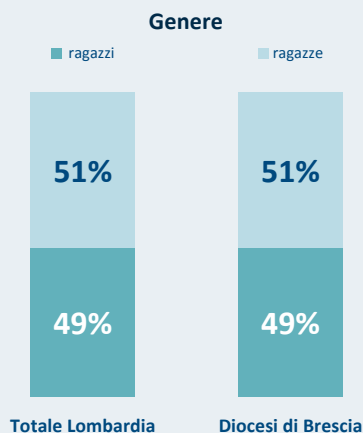


Rispetto ai percorsi di fede presenti negli oratori, il dato bresciano è in corrispondenza con quello delle altre diocesi lombarde per i bambini dell'Iniziazione Cristiana (90 % ha una proposta, dove non c'è, la proposta è fatta in collaborazione con gli oratori vicini); scende vistosamente con i preadolescenti (già il 6 % in meno degli oratori è in grado di fare una proposta) e vede un crollo con i giovani, per i

quali c'è una proposta di fede solo nel 38 % dei casi (dato significativamente inferiore rispetto al resto della regione).

Ancor più significativo rispetto al calo della proposta è il calo della frequenza: gli oratori sono frequentati, coerentemente con il resto della Regione, al 61 % da parte dei bambini, per il 21 % da preadolescenti e solo dal 18 % da adolescenti e giovani sopra i 14 anni.

Bambini e ragazzi lombardi che hanno frequentato i percorsi di fede nell'anno pastorale 2012-2013: chi sono?



Tutti andavano a farsi censire

(Lc 2,3)

Si conferma la scarsa differenziazione della proposta sportiva nella

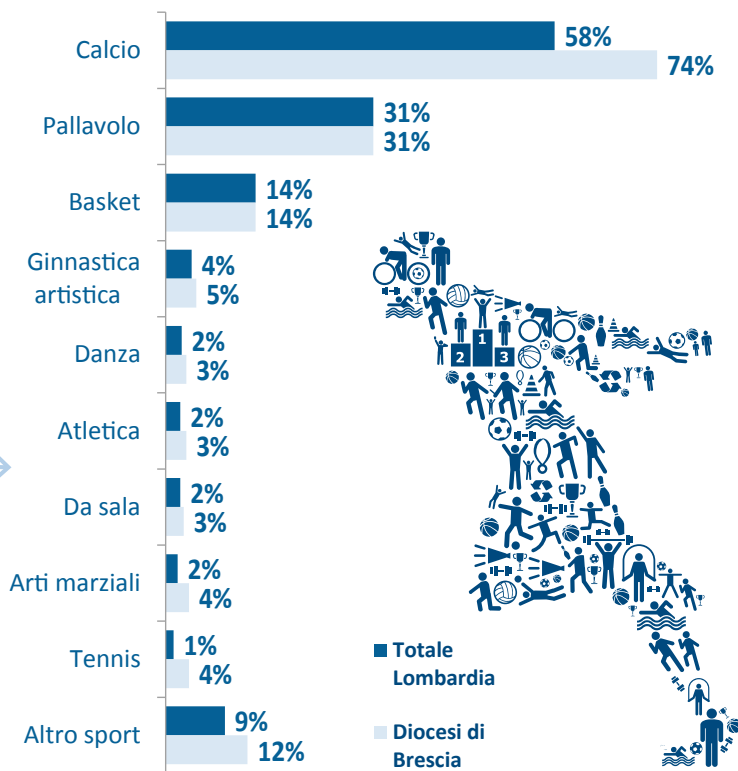
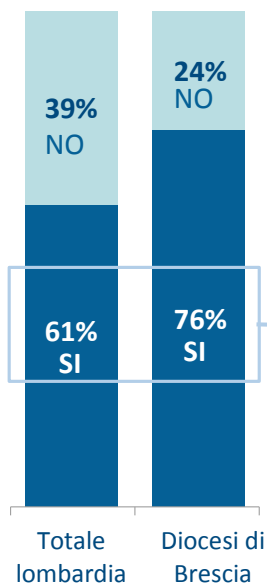
nostra diocesi: c'è molto calcio e ci sono relativamente pochi altri sport.

Lo sport è l'attività che gli oratori della diocesi di Brescia propongono in modo numericamente più significativo rispetto al resto della Regione:

Lo sport in oratorio – le attività proposte

Tipologia di attività sportive proposte

Organizzano almeno un'attività sportiva

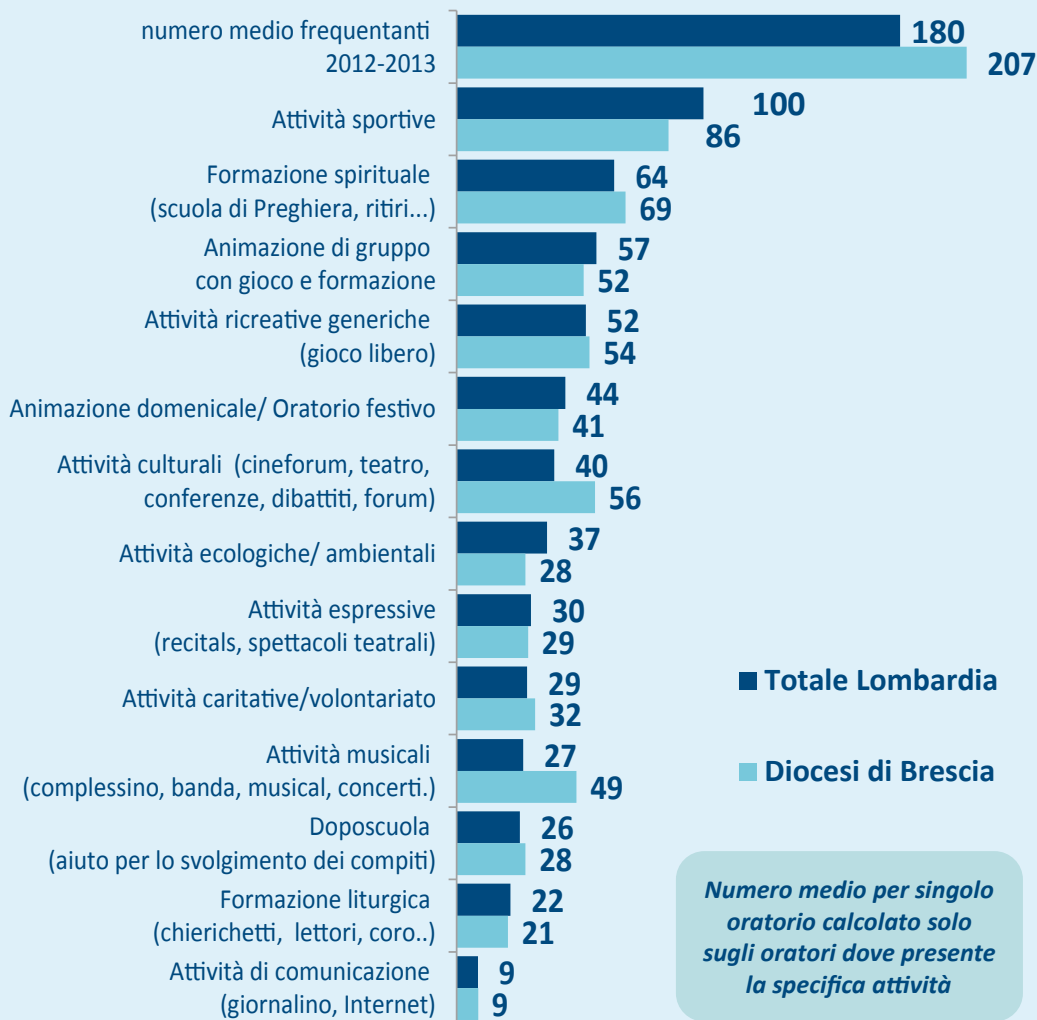


Base: totale oratori rispondenti Lombardia (1881) – Diocesi di Brescia (260)

Questa presenza è data in gran parte dalla particolare incidenza delle squadre di calcio, presenti in 3 oratori su 4. In questo senso si conferma la scarsa differenziazione della proposta sportiva nella nostra diocesi.

Rispetto al resto della regione sono meno numerose le società sportive che dispongono di un progetto educativo: sono il 68% sul totale.

Numero medio dei frequentanti le attività continuative organizzate dagli oratori nell'anno pastorale 2012-2013



Base: totale oratori che offrono l'attività

Tra le attività che vedono una presenza più alta tra quelle proposte dall'oratorio, segnaliamo nella nostra diocesi una significativa presenza di attività culturali e musicali (più frequentate che nel resto

della regione) e una relativa scarsa presenza rispetto alle attività ecologiche e ambientali. Gli oratori bresciani si caratterizzano, inoltre, per l'alta presenza a feste e sagre.